

Índice de Denuncias de Delitos

- febrero de 2018-

Tema del Mes: Prevención del Delito y el abordaje a las Pandillas

#SeguridadGT



¡Marcando el rumbo!



Coalición por la
Seguridad Ciudadana

Índice de Denuncias de Delitos



¡Marcando el rumbo!

#SeguridadGT



Coalicción por la
Seguridad Ciudadana

¿Qué es el Índice de Denuncias de Delitos –IDD-?

- El IDD es un índice que da seguimiento a las tasas interanuales de denuncias de 9 delitos*:
 - Sub índice de Delitos contra las Personas
 1. Homicidios
 2. Lesiones
 3. Violaciones
 4. Secuestros
 - Sub índice de Delitos contra la Propiedad
 5. Extorsiones
 6. Robo de vehículos
 7. Robo de motocicletas
 8. Robo de furgones con mercadería
 9. Robo a viviendas

*datos recopilados por PNC



iMarcando el rumbo!

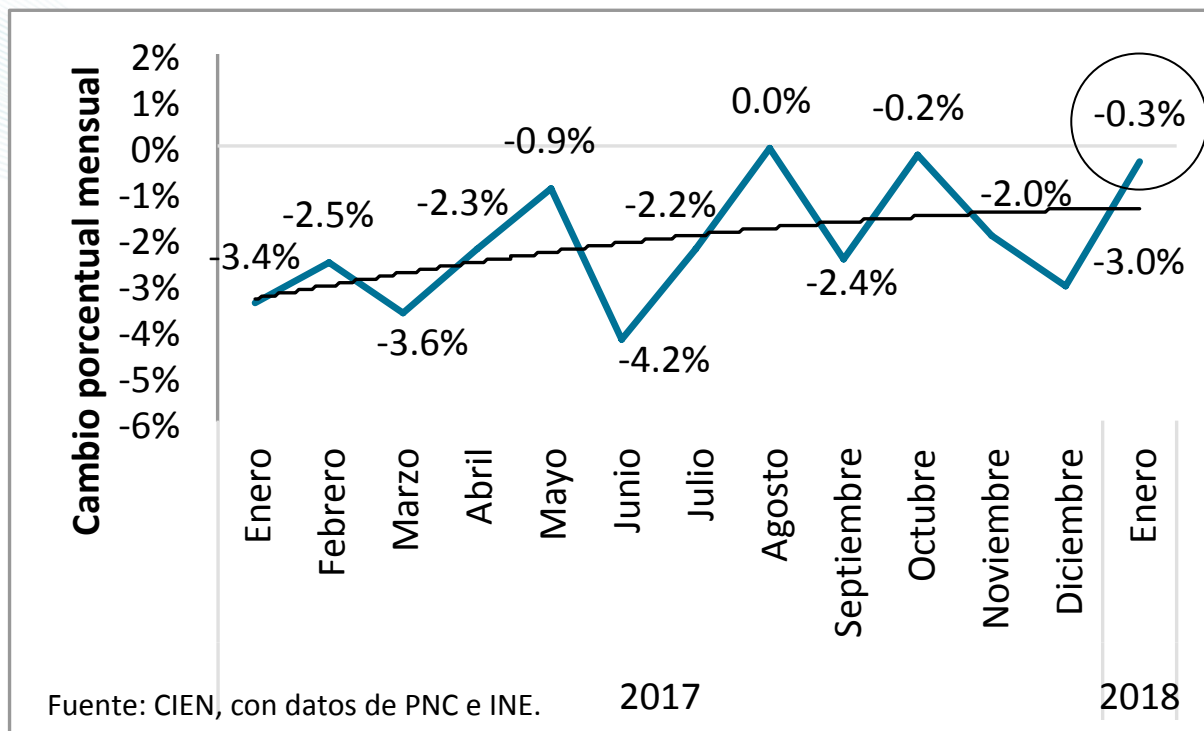
#SeguridadGT



Coalición por la
Seguridad Ciudadana

Cambios en el IDD

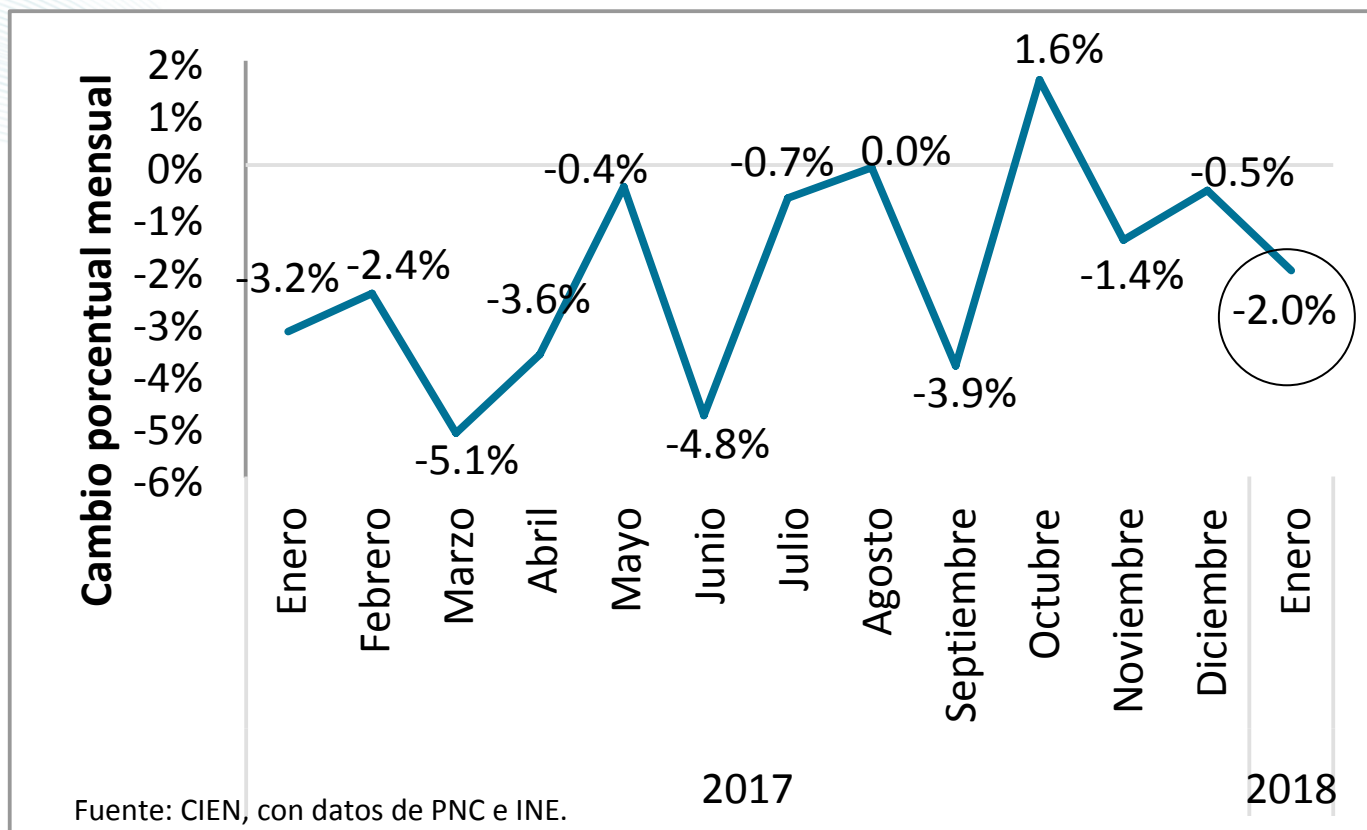
Tendencia a reducciones cada vez menores.



En enero de 2018, el índice se redujo 0.3% respecto al mes anterior, lo cual significa una pequeña **mejora** en las tasas de los 9 delitos.

Sub Índice de Delitos contra las Personas

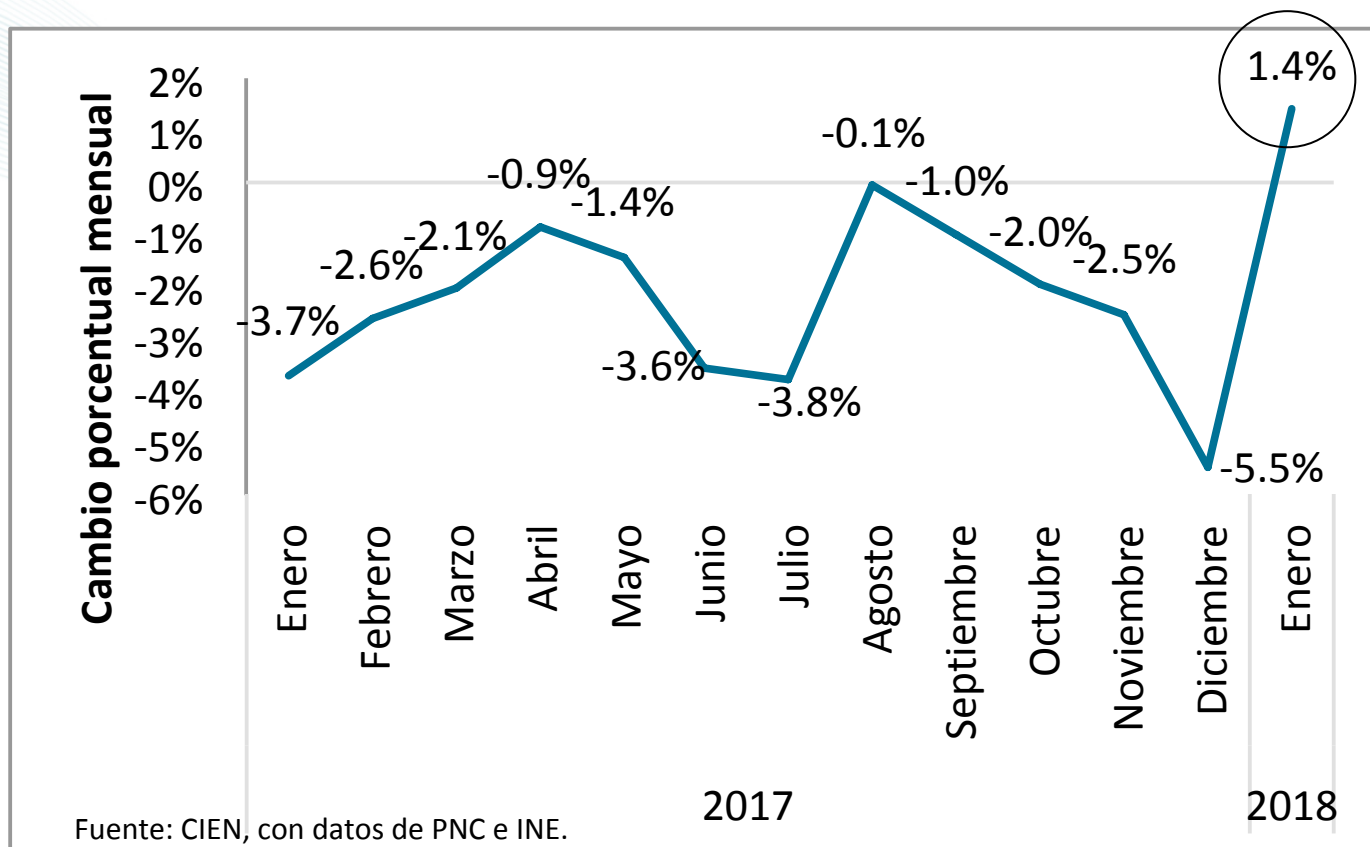
- Homicidios
- Secuestros
- Violaciones
- Lesiones



El sub índice se redujo 2% respecto al mes anterior.

Sub Índice de Delitos contra la Propiedad

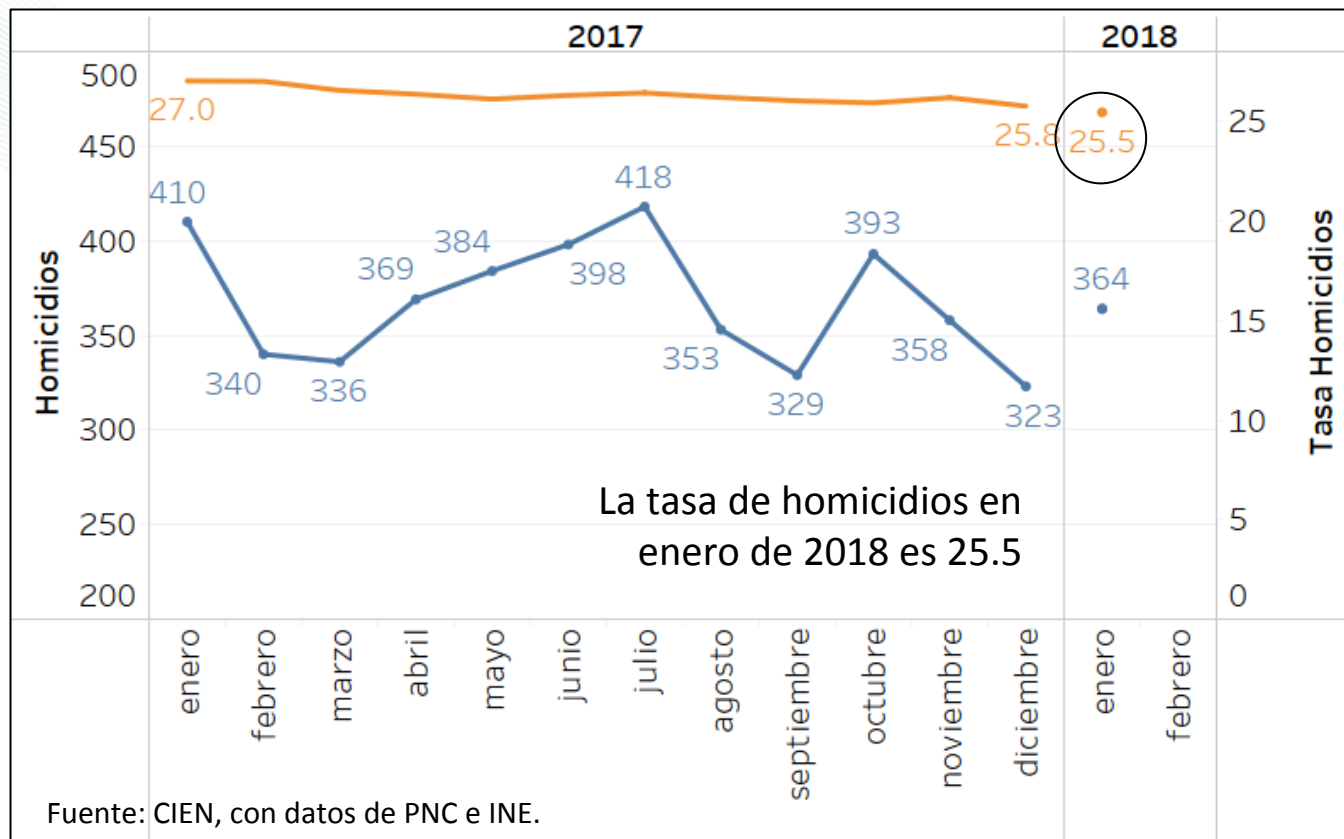
- Extorsiones
- Robos:
 - Vehículos
 - Motocicletas
 - Furgones con mercadería
 - Residencias



El sub índice aumentó 1.4% respecto al mes anterior.

Cantidad y Tasa de Homicidios

Comparado con el mismo mes del año anterior, los homicidios se redujeron, pero fueron más que los de los últimos dos meses y que lo registrado en seis de los doce meses de 2017.



Homicidios por Departamento

Homicidios enero									
Departamento	2016	2017	Diferencia	Cambio %	Departamento	2016	2017	Diferencia	Cambio %
Guatemala	150	161	11	7%	Baja Verapaz	2	1	-1	-50%
Sacatepéquez	0	7	7	100%	Sololá	3	1	-2	-67%
Retalhuleu	3	6	3	100%	Quetzaltenango	19	16	-3	-16%
Huehuetenango	7	9	2	29%	Izabal	23	19	-4	-17%
Jalapa	8	9	1	13%	El Progreso	10	6	-4	-40%
Totonicapán	0	1	1		Alta Verapaz	8	4	-4	-50%
Jutiapa	11	11	0	0%	Suchitepéquez	6	2	-4	-67%
Quiché	1	1	0	0%	San Marcos	21	13	-8	-38%
Petén	24	23	-1	-4%	Zacapa	19	8	-11	-58%
Chimaltenango	14	13	-1	-7%	Chiquimula	24	11	-13	-54%
Santa Rosa	12	11	-1	-8%	Escuintla	45	31	-14	-31%
					TOTAL	410	364	-46	-11.2%

Fuente: CIEN, con datos de PNC.

- Los departamentos con las tasas de homicidios más altas en 2017 registraron las mayores reducciones de homicidios.
- Por otra parte, en Guatemala y Sacatepéquez hubo aumentos importantes.



¡Marcando el rumbo!

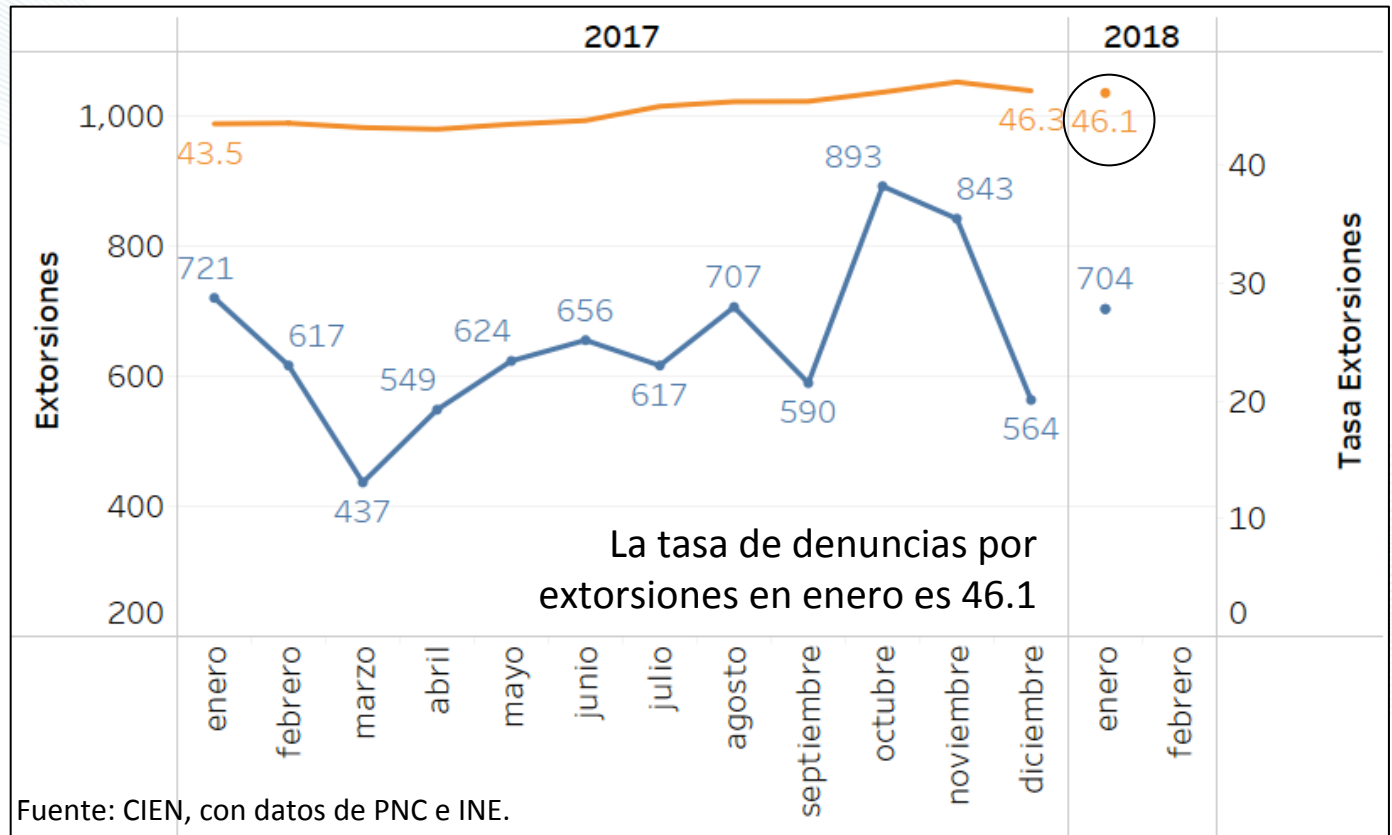
#SeguridadGT



Coalición por la
Seguridad Ciudadana

Denuncias por Extorsiones

Las denuncias aumentaron nuevamente. La tasa tuvo una pequeña reducción.



Fuente: CIEN, con datos de PNC e INE.

Tema del Mes:

Prevención del Delito y el abordaje a las Pandillas



¡Marcando el rumbo!

#SeguridadGT

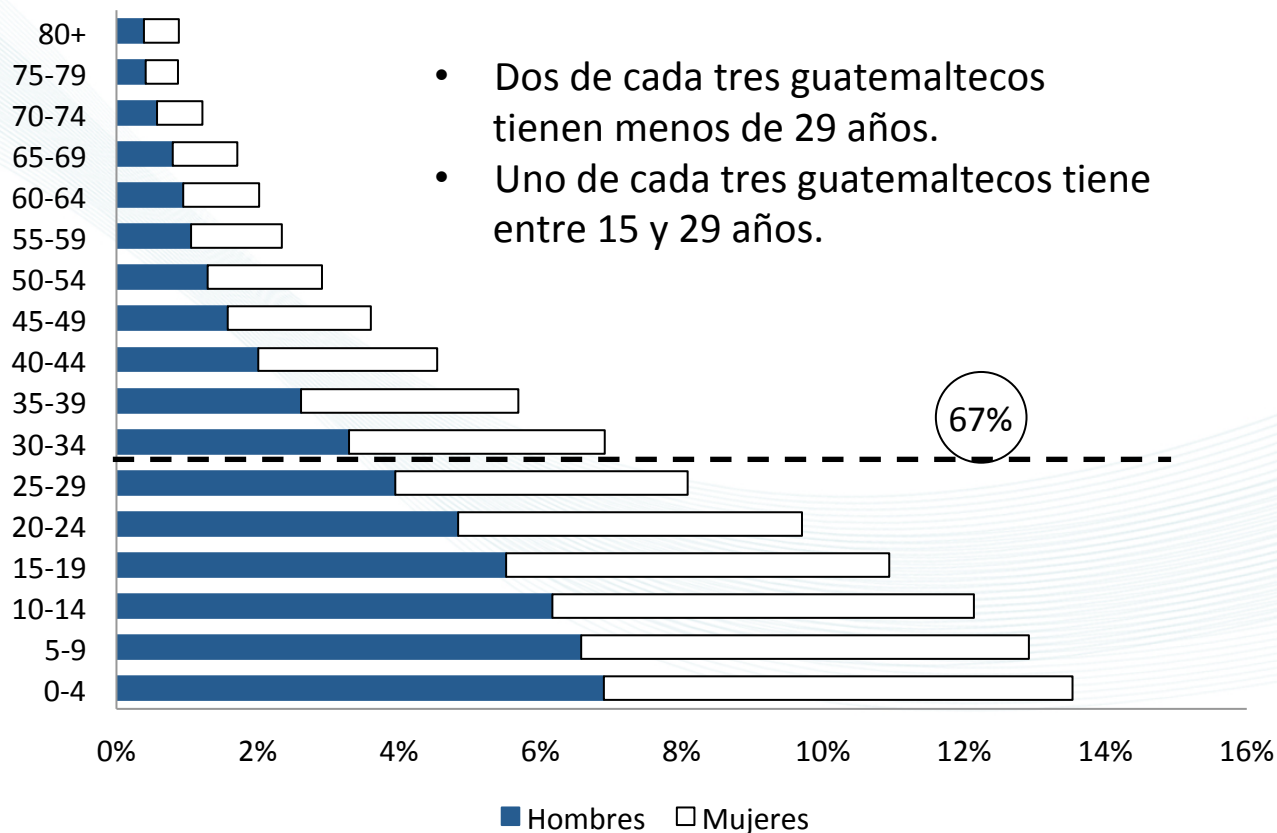


Coalición por la
Seguridad Ciudadana

Guatemala es un país joven

Según las estimaciones del Instituto Nacional de Estadística –INE–, el 67% de la población es menor a 29 años y 29% se encuentra en las edades de 15 a 29 años.

Estructura de la población de Guatemala, 2017

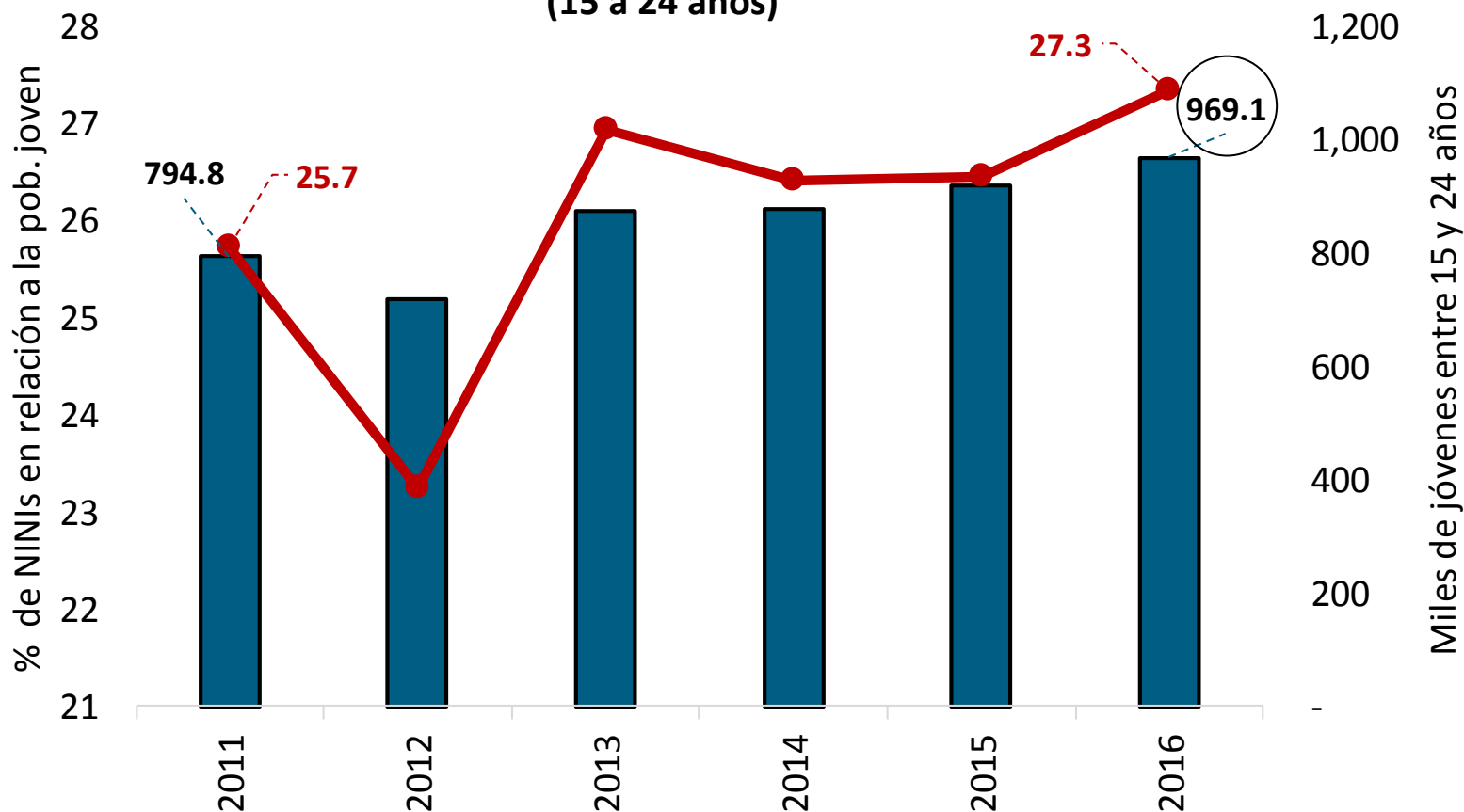


- Dos de cada tres guatemaltecos tienen menos de 29 años.
- Uno de cada tres guatemaltecos tiene entre 15 y 29 años.

Fuente: CIEN, con datos de proyecciones de población del INE.

Muchos jóvenes carecen de oportunidades

Jóvenes vulnerables que no estudian ni trabajan
(15 a 24 años)



Fuente: CIEN, a partir de los datos publicados por OIT.



¡Marcando el rumbo!

#SeguridadGT



Coalición por la
Seguridad Ciudadana

No hay información oficial de los jóvenes involucrados en pandillas

- Según nuestras investigaciones, se calcula que actualmente hay entre 10 y 15 mil integrantes de pandillas.
- Según datos de la Dirección General del Sistema Penitenciario -DGSP-, en enero de 2018 había en las cárceles 1,465 pandilleros (6% del total de privados de libertad).



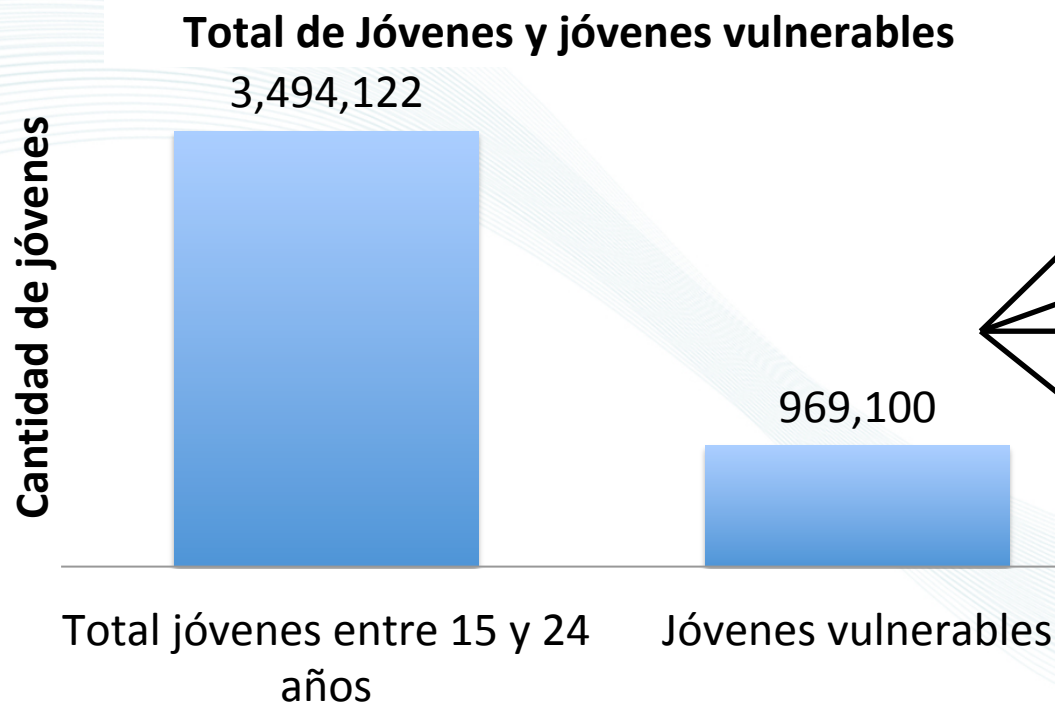
¡Marcando el rumbo!

#SeguridadGT



Coalición por la
Seguridad Ciudadana

En resumen



Fuente: CIEN, a partir de diversas fuentes: INE, OIT, PNC.

Diversos grupos:

- Jóvenes con cierto nivel de escolaridad.
- Jóvenes embarazadas.
- Jóvenes en riesgo de ser delicuentes.
- Jóvenes que ya han delinquido.

- ¿Cómo enfocamos adecuadamente el problema?
- ¿Qué tipo de intervenciones necesitan los jóvenes en riesgo?

¿Cómo Prevenir el Delito?



¡Marcando el rumbo!

#SeguridadGT



Coalición por la
Seguridad Ciudadana

Factores de Riesgo/Factores de protección

- Conocer los factores de riesgo de las comunidades ayuda a convertirlos en factores de protección.

Subsistemas	Desajustes
Demográfico	Hombres jóvenes marginalizados
	Urbanización desordenada
Familiar	Familias disfuncionales
Laboral	Desempleo
Económico	Nuevas oportunidades y tecnologías para el crimen
	Pobreza, desigualdad
Político	Escasa legitimidad del Estado, conflictos armados
Institucional	Ineficiencia policial y de la justicia penal
Cultural (usos sociales)	Alcohol, droga, portación de armas
Cultural (pautas)	Tolerancia o legitimización social de la violencia
	Poca valoración de víctimas potenciales

- Ninguno de los factores es condición necesaria o suficiente para que una persona cometa un delito, no hay una causa directa, únicamente existe un riesgo.

Prevención del Delito

- Delincuencia \approx Desajustes en factores de riesgo
- Niveles de prevención:
 - Primaria
 - Secundaria
 - Terciaria



¡Marcando el rumbo!

#SeguridadGT



Coalición por la
Seguridad Ciudadana

Niveles de Prevención

Primaria

- Enfocada en la población en general.
- Lograr que los jóvenes no sean expulsados del sistema.
- Fortalecimiento de la cultura ciudadana.

Secundaria

- Población en riesgo de convertirse en víctima o victimario.
- Énfasis en la vulnerabilidad de los jóvenes.

Terciaria

- Población que ya ha sido víctima o victimario.
- Rehabilitación de victimario.



¡Marcando el rumbo!

#SeguridadGT



Coalición por la
Seguridad Ciudadana

Tipos de Prevención

Cultural

- Fomento de una cultura ciudadana.
- Cumplimiento voluntario de las normas.
- Cultura de paz y resolución de conflictos por la vía pacífica.

Social

- Mejorar el bienestar de las poblaciones en riesgo.
- Generación de oportunidades.
- Reducción de incentivos para recurrir al delito como oportunidad.

Instrumental

- Actuar sobre conductas y prácticas peligrosas que inducen a cometer delitos (consumo de drogas, consumo de alcohol, acceso a armas).

Situacional

- Apropiación del espacio público.
- Reducir las oportunidades para los transgresores.
- Aumentar el riesgo de ser atrapado y minimizar el beneficio del delito.



Recomendaciones

1. Generar datos y estudios con el objeto de realizar intervenciones basadas en evidencia.
2. Las reformas legales en materia de seguridad deben partir del análisis de las leyes existentes, estudios comparativos de los resultados de distintas legislaciones en otros países y evaluación del costo-beneficio con el fin de lograr cambios adecuados.



¡Marcando el rumbo!

#SeguridadGT



Coalición por la
Seguridad Ciudadana

Recomendaciones

3. Prevención: realizar intervenciones según el nivel (segmentado)

- Para el primer nivel de prevención: Una agenda de desarrollo.
 - Mejorar la calidad de los servicios públicos de educación, salud e infraestructura.
 - Reducir la tasa de deserción escolar.
 - Disminuir la desnutrición crónica.
- Para el segundo nivel de prevención: Programas para jóvenes en riesgo.
 - Implementar programas de capacitación e inserción laboral para los jóvenes.
 - Asesorar y dar acompañamiento a madres jóvenes desde el embarazo.
 - Implementar programas especiales para los jóvenes en mayor riesgo debido a su entorno (áreas geográficas vulnerables).
 - Redes de apoyo, ayuda psicológica, rol model, etc.
- Para el tercer nivel de prevención: Perseguir la rehabilitación.
 - Separar los perfiles de los privados de libertad.
 - Implementar actividades de rehabilitación para los perfiles de mínima seguridad.
 - Darle seguimiento a la rehabilitación post-penitenciaria.



¡Marcando el rumbo!

#SeguridadGT



Coalición por la
Seguridad Ciudadana

Recomendaciones

4. Mejorar la contención del delito.
 - Aumentar el control interno de las cárceles.
 - Lograr un mayor control en el acceso a las cárceles.
 - Continuar con las requisas periódicas en cárceles y sectores de mayor riesgo.
 - Construir una cárcel de alta seguridad.
5. Fortalecer la inteligencia e investigación criminal.
 - Optimizar la inteligencia policial.
 - Apoyar a la División contra el Desarrollo Criminal de las Pandillas, (DIPANDA).
 - Consolidar el modelo de litigio estratégico PNC-MP.



¡Marcando el rumbo!

#SeguridadGT



Coalición por la
Seguridad Ciudadana

Índice de Denuncias de Delitos

- febrero de 2018-

Tema del Mes: Prevención del Delito y el abordaje a las Pandillas

#SeguridadGT



¡Marcando el rumbo!



Coalición por la
Seguridad Ciudadana